

CARACTERÍSTICAS TÉCNICAS

- > Una longitud: 3000 mm
- > Profundidad total: 1500 mm
- > Extensión por módulo intermedio: 1000 mm
- > Postes cuadrados: tubo de acero 100 x 60 mm
- > Altura bajo techo: 2200 mm
- > Techo: vidrio de PMMA ahumado 6 mm insensible a los UV
- > Estructura de techo: tubo de acero 40 x 40 mm con canalón
- > Tirantes de fijación: chapa de acero espesor 3 mm
- > Cerramiento lateral y cerramiento de fondo: vidrio de seguridad de 8 mm de espesor con señalización de seguridad
- > Fijación cerramiento: sistema de pinzas Zamak acabado cepillado
- > Placa de parada: altura 160 x ancho 900 mm, chapa de acero galvanizado lacada RAL 9006 (señalización no suministrada)
- > Vitrina para horarios: 750 x 750 mm (6 A4), espesor 30 mm de aluminio anodizado. Puerta batiente sustituible y reversible. Acristalamiento plexichocs, 4 mm de espesor. Cerradura de seguridad con 2 llaves. Junta de estanqueidad elastomérica. Fondo de chapa galvanizada lacada en blanco. Fijaciones incluidas

Información y publicidad


- > Cajón luminoso doble cara
 - Marco de aluminio 150 mm de espesor
 - Dimensiones de los paneles: alt. 1710 x 1160 mm
 - Sustitución rápida de los carteles
 - Sustitución fácil del vidrio en caso de vandalismo
- > Vitrina "2000" doble cara
 - Marco de aluminio 75 mm de espesor
 - Adjunta a la estación, fijada al poste con abrazaderas
 - Puerta levadiza de vidrio de seguridad de 4 mm de espesor mediante mecanismo de amortiguadores
 - Dimensiones de los paneles: alt. 1750 x 1200 mm
 - Iluminación opcional, consultarnos

OPCIONES

- > Asiento semisentado (Ref. 209159)
- > Faldón cortaviento (Ref. 529420)
- > Placa de parada adicional (Ref. 529410)
- > Banco (Ref. 209115)
- > Extensión por módulo intermedio de 1 m (Ref. 529367)
- > Panel fotovoltaico (Ref. 509040)
- > Alimentación eléctrica 220 V, No se suministra el disyuntor (Ref. 509045). *La conexión eléctrica debe realizarla un profesional*

ACABADO PINTADO

- > Pintado sobre galva según nuestra gama de colores



Ref. 529360

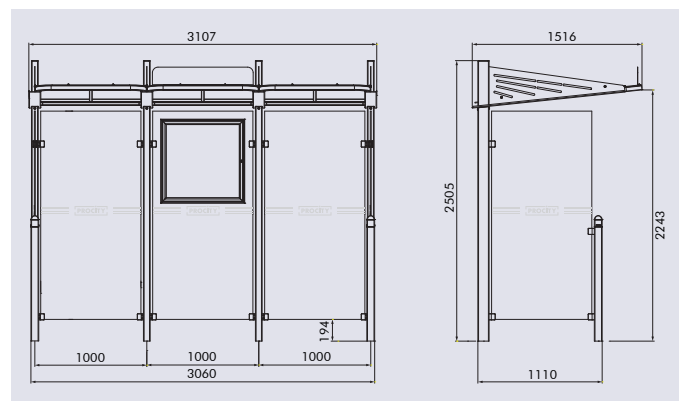


Ref. 529362

CONSEJOS DE MONTAJE

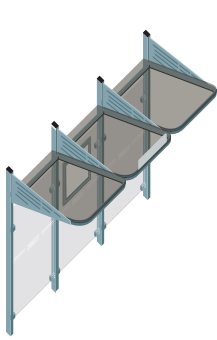
- > Colocación por sellamiento directo
- > Hoja de montaje incluida
- > **Atención:** no debe instalarse un banco o un asiento semisentado cerca de la vitrina para no bloquear la apertura

ESQUEMA



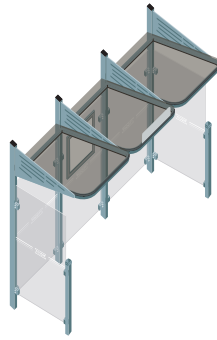
REFERENCIAS

> Todos nuestros modelos se entregan con cerramiento de fondo, vitrina para horarios y placa de parada



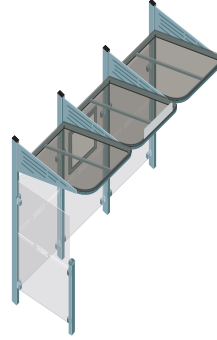
Long. 3000 mm
sin cerramiento lateral

529360



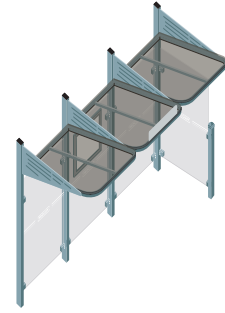
Long. 3000 mm
con dos cerramientos laterales

529362



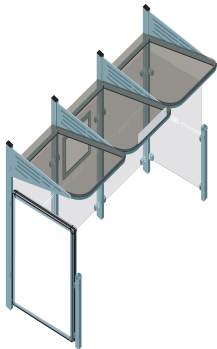
Long. 3000 mm
con cerramiento lateral a la izquierda

529368



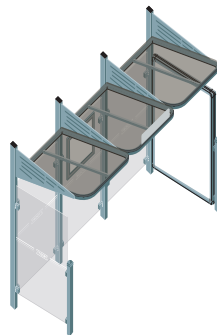
Long. 3000 mm
con cerramiento lateral a la derecha

529361



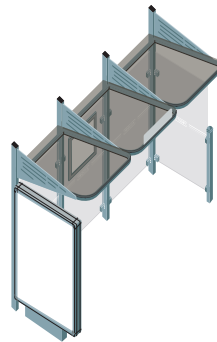
Long. 3000 mm
con vitrina "2000" a la izquierda y cerramiento lateral a la derecha

529386



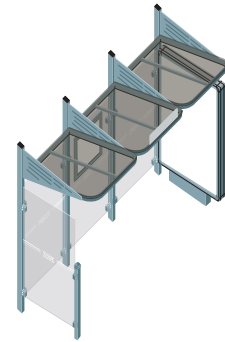
Long. 3000 mm
con vitrina "2000" a la derecha y cerramiento lateral a la izquierda

529385



Long. 3000 mm
con cajón luminoso a la izquierda y un cerramiento lateral a la derecha

529388



Long. 3000 mm
con cajón luminoso a la derecha y cerramiento lateral a la izquierda

529366

Opción asiento semisentado
Ref. 209159



Opción panel fotovoltaico
Ref. 509040

