

CARACTERÍSTICAS TÉCNICAS


- > Una longitud: 3000 mm
- > Profundidad total: 1500 mm
- > Extensión por módulo intermedio: 1000 mm
- > Postes cuadrados: tubo de acero 100 x 60 mm
- > Altura bajo techo: 2200 mm
- > Techo: vidrio de PMMA ahumado 6 mm insensible a los UV
- > Estructura de techo: tubo de acero 40 x 40 mm con canalón
- > Tirantes de fijación: chapa de acero espesor 3 mm
- > Cerramiento lateral y cerramiento de fondo de acero galvanizado espesor 3 mm
- > Fijación cerramiento: sistema de pinzas Zamak acabado cepillado
- > Placa de parada: altura 160 x ancho 900 mm, chapa de acero galvanizado lacada RAL 9006 (señalización no suministrada)
- > Vitrina para horarios: 750 x 750 mm (6 A4), espesor 30 mm de aluminio anodizado. Puerta batiente sustituible y reversible. Acristalamiento plexichocs, 4 mm de espesor. Cerradura de seguridad con 2 llaves. Junta de estanqueidad elastomérica. Fondo de chapa galvanizada lacada en blanco. Fijaciones incluidas



Ref. 529435 + 209115

CONSEJOS DE MONTAJE

- > Colocación por sellamiento directo
- > Hoja de montaje incluida



Ref. 529436

OPCIONES

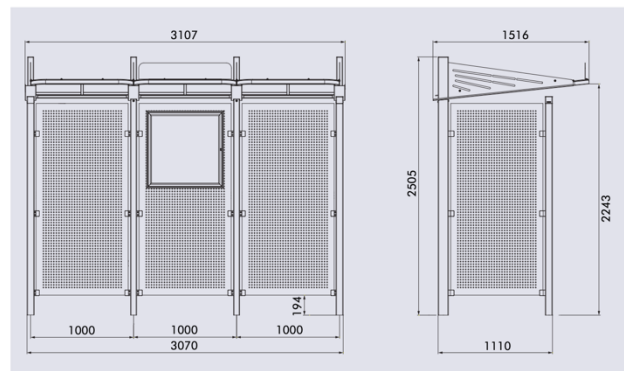
- > Asiento semisentado (Ref. 209159)
- > Faldón cortaviento (Ref. 529420)
- > Placa de parada adicional (Ref. 529410)
- > Banco (Ref. 209115)
- > Extensión por módulo intermedio de 1 m (Ref. 529367)
- > Panel fotovoltaico (Ref. 509040)
- > Alimentación eléctrica 220 V, No se suministra el disyuntor (Ref. 509045). *La conexión eléctrica debe realizarla un profesional*

ACABADO PINTADO

- > Pintado sobre galva según nuestra gama de colores

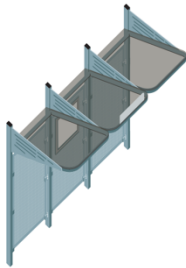
RAL 3020	RAL 3004	RAL 5010	RAL 6005	RAL 8017
RAL 7044	RAL 9010	RAL 9005	Gris PROCITY®	Aspecto acero Corten

ESQUEMA



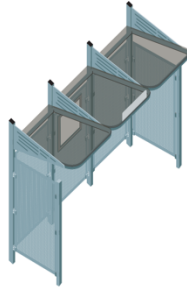
REFERENCIAS

> Todos nuestros modelos se entregan con cerramiento de fondo, vitrina para horarios y placa de parada



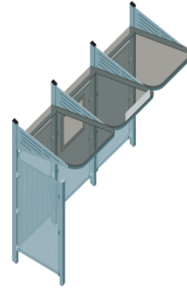
Long. 3000 mm
sin cerramiento lateral

529435



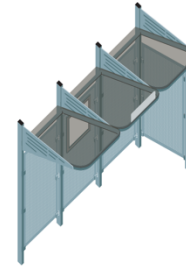
Long. 3000 mm
con dos cerramientos laterales

529438



Long. 3000 mm
con cerramiento lateral a la izquierda

529437





Long. 3000 mm
con cerramiento lateral a la derecha

529436


Opción asiento semisentado
Ref. 209159



Opción panel fotovoltaico
Ref. 509040



Ref. 529438



Ref. 529437