

CARACTERÍSTICAS TÉCNICAS










Tubos de acero de espesor 3 mm, Ø 76 o Ø 60 mm, cabezal Cruce.

Altura sin cabezal 1480 mm para una Altura al suelo (una vez puesta) superior a 1200 mm.

Acabado: Pintado sobre zinc según nuestro RAL, cabezal lacado blanco en (RAL 9010).

Fijación por sellamiento directo sobre hormigón.

ACABADO DE PINTURA

				
RAL 9010	Gris Procity	RAL 5010	RAL 3020	RAL 9005
				
RAL 7044	RAL 3004	RAL 6005	RAL 8017	Aspecto Corten

