


Glenwood™

Fabricada en
Everwood™
Novedoso material
con efecto madera



La baliza Glenwood está fabricada en Everwood, un novedoso material con aspecto de madera muy realista.

Las populares balizas de madera tienen un número de inconvenientes. Sin mantenimiento regular la madera se agrieta y estropea. Son incómodas de instalar por su peso y su sustitución resulta costosa. La baliza Glenwood le permite sustituir unidades dañadas mediante una solución de bajo costo.

Glenwood es muy adecuada para ubicaciones en las que se necesitan balizas para delimitar zonas, como por ejemplo carriles-bici, caminos peatonales o aparcamientos.


Glenwood puede ser utilizada en viales públicos para proteger aceras. El atractivo aspecto de la baliza complementará zonas ajardinadas, tanto con diseño moderno como clásico. Glenwood está disponible en dos acabados, Roble Claro y Roble Oscuro. La baliza Glenwood incorpora de fábrica pequeñas incisiones para hacer más fácil cortar con una sierra la unidad para darle la altura necesaria. Se suministra con alturas de 1000mm, 830mm y 500mm. La resistencia a impactos del material Everwood minimiza los daños por patadas u otros golpes.

Se suministra con


- Fabricado en Everwood.
- Base cuadrada y extreme superior en forma de diamante.
- Muy robusta y anti-vandálica.
- Bajo peso y fácil de instalar.
- Varias alturas disponibles.
- Hendiduras de fábrica para un corte más cómodo.
- Diseño escalonado en cuña de la base para mayor solidez tras la instalación.
- Extremo inferior plano.

Complementos opcionales

- Reflector de 37mm en rojo, blanco o rojo / blanco.
- Pica para fijación.
- Cadenas colgantes.
- Placa anti-vandálica.
- Personalización.



Roble claro



Roble oscuro

Opciones de Fijación

Base extendida empotrable

*Glenwood puede ser fácilmente instalada tanto en terreno blando como duro.

Materiales

Everwood

Características

Altura sobre nivel de suelo: 1.000 mm, 830 mm o 500 mm

Profundidad bajo suelo: 400 mm o 650 mm

Anchura: 150 mm

Peso: 5,5 kg

Colores

Roble claro. Roble oscuro.

Representaciones Martín Mena S.L.

Avda. Primero de Mayo, 53 - 17º - 46017 - Valencia
E-mails: martin@martinmena.es | tienda@martinmena.es
Telf: 660 653 003 | 676 815 731
Fax: 963 577 576