


A young girl with light brown hair and blue eyes, wearing a white lace-trimmed dress, is crouching on a sandy beach. She is smiling and looking towards the camera, with her hands in the sand. The background is a soft-focus beach scene with warm, golden light.

**SARA SE
DIVIERTE EN EL
SAHARA**



ARENERO SAHARA

Y el desierto vive en realidad

El arenero "Sahara" se presenta en 2 tamaños y cuatro diferentes colores. Su material es lógicamente hanit® – ¡la alternativa inteligente para la madera, cemento y acero! claro pues las ventajas son inmensas: no lo afecta la intemperie, no se pudre, no se astilla, bajo mantenimiento, UV-neutro y robusto. Exactamente lo correcto para los niños de hoy.

» Largo x ancho x alto: 200/300 x 200/300 x 27 cm

» Perfil: 8 x 23 cm

DETALLES EN PÁGINA 230 

 gris-marrón  gris-verde  gris-azul  gris-rojo





ARENERO MOJAVE

Ocho esquinas en tres tamaños

Lo excepcional del modelo "Mojave" es su forma octogonal, la que junto a sus tres tamaños, abre nuevas posibilidades en el diseño de los parques infantiles. Su baja altura no brinda ningún obstáculo para la diversión. Haga de este arenero el centro de atención y alegría de su plaza de juegos.

- » Diámetro: 240, 300 y 400 cm
- » Altura: 21 cm
- » Perfiles laterales: 15,5 x 21 cm
- » Montaje sencillo
- » Se entrega desarmado



DETALLES EN PÁGINA 230 

 marrón



ARENERO NAMIB

Cuadrado, simple - simplemente genial

- » **Formato:** cuadrados de 200, 300, 400 y 500 cm
 - » **Altura:** 31 cm
- » **Perfiles laterales:** 9 x 9 cm
 - » **Asiento:** 19 x 4 cm
 - » **El arenero clásico**
 - » **La mejor hanit®-Calidad**

Con el modelo "Namib" le ofrecemos un arenero en su forma clásica: cuadrado, con una sólida base, amplio espacio para sentarse y en cuatro tamaños. Aquí los niños encuentran un lugar donde sentirse a gusto y poder desarrollarse alegremente. Padres y educadores pueden estar tranquilos pues este arenero está libre de astillas y de aditivos contaminantes.



DETALLES EN PÁGINA 230 

 marrón





ARENERO GOBI

Desde muy pequeño hasta muy grande

El arenero Gobi se presenta en sus dos versiones: pequeño y grande. El pequeño pasa en cualquier balcón y el grande en todos los parques infantiles. Usted debe elegir sólo el tamaño, por la verdadera diversión se encarga por sí sólo el Gobi.

- » Formato: cuadrados de 120 y 240 cm
- » Altura: 30 cm
- » Medidas del área para sentarse: 4 x 14 cm
- » Montaje sencillo



DETALLES EN PÁGINA 231 

 marrón



ARENERO KALAHARI

Diversión en cada esquina

- » **Diámetro: 175 cm y 240 cm**
- » **Altura: 30 cm**
- » **Perfiles laterales: 3,8 x 13 cm**
- » **Asiento: 4 x 14 cm**
- » **Otras medidas por pedido**

También el arenero Kalahari con su forma hexagonal se presenta en dos tamaños. Sus anchos bordes ofrecen un gran espacio donde sentarse. Aquí los futuros arquitectos tiene su lugar para cavar y construir.



DETALLES EN PÁGINA 231 

 *marrón*





ARENERO LUT

Todos a bordo

El arenero especial – el modelo "Lut" se presenta en forma de un bote. Se envía completamente montado. Este arenero es el punto de atracción en cualquier parque de juegos infantiles. Sus dimensiones y la tabla central de asiento hacen del "Lut" un paraíso para los más pequeños.

- » Largo x ancho: 285 x 105 cm
- » Altura: 30 cm
- » Cuatro colores a elección
- » Se entrega totalmente armado
- » La mejor forma de bote
- » El paraíso para los más pequeños



DETALLES EN PÁGINA 232 

 gris-marrón  gris-verde  gris-azul  gris-rojo



SISTEMA DE ARENERO THAR

La solución óptima para las superficies variables

- » Construcción de areneros con sistema
- » Facilita la construcción
- » Para suelo duros y blandos
- » Los perfiles en U reducen el peso del material
- » Disponible en varios tamaños
 - » Altura: 16 cm

Con el sistema "Thar" ofrecemos un perfecto set de montaje para la construcción de seguros y durables areneros. Al ser sus piezas fáciles de interconectar logramos una rápida y sencilla instalación. No hay riesgos de lastimarse al no haber tornillos visibles, no se astilla. jhanit® es el material seguro para las manos de nuestros niños!



DETALLES EN PÁGINA 232 

 marrón

Más información > www.martinmena.es



Para fijar al suelo:



Para enterrar en el suelo:





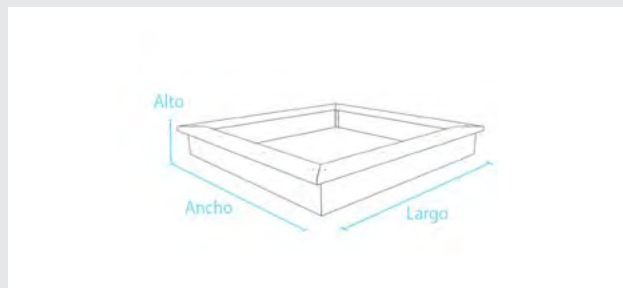
ARENERO SAHARA

Y el desierto vive en realidad

Arenero Sahara 1			
Color	Medidas (aprox. cm)	Peso (aprox. kg)	Artículo N°
■ gris-marrón	200 x 200 x 27	195,0	WG 200 200
■ gris-azul	200 x 200 x 27	195,0	WL 200 200
■ gris-verde	200 x 200 x 27	195,0	WM 200 200
■ gris-rojo	200 x 200 x 27	195,0	WR 200 200

Arenero Sahara 2			
Color	Medidas (aprox. cm)	Peso (aprox. kg)	Artículo N°
■ gris-marrón	300 x 300 x 27	295,0	WG 300 300
■ gris-azul	300 x 300 x 27	295,0	WL 300 300
■ gris-verde	300 x 300 x 27	295,0	WM 300 300
■ gris-rojo	300 x 300 x 27	295,0	WR 300 300

Perfiles laterales: 8 x 23 cm. Asiento: 4 x 19 cm. Medidas: exteriores del asiento. Para armar, sin fondo. Otras medidas por pedido.



ARENERO MOJAVE

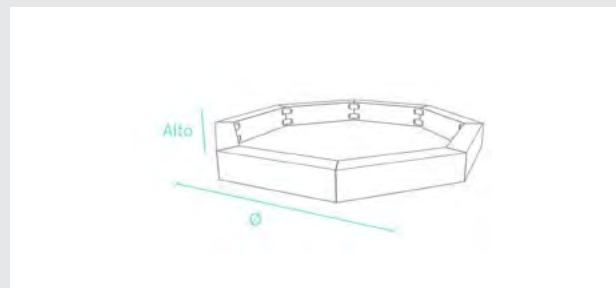
Ocho esquinas en tres tamaños

Arenero Mojave 1			
Color	Medidas (aprox. cm)	Peso (aprox. kg)	Artículo N°
■ marrón	240 x 21	220,0	SB 240 021

Arenero Mojave 2			
Color	Medidas (aprox. cm)	Peso (aprox. kg)	Artículo N°
■ marrón	300 x 21	275,0	SB 300 021

Arenero Mojave 3			
Color	Medidas (aprox. cm)	Peso (aprox. kg)	Artículo N°
■ marrón	400 x 21	365,0	SB 400 021

Perfiles laterales: 15,5 x 21 cm. Medidas: exteriores. Para armar, sin fondo. Otras medidas por pedido.



ARENERO NAMIB

Cuadrado, simple - simplemente genial

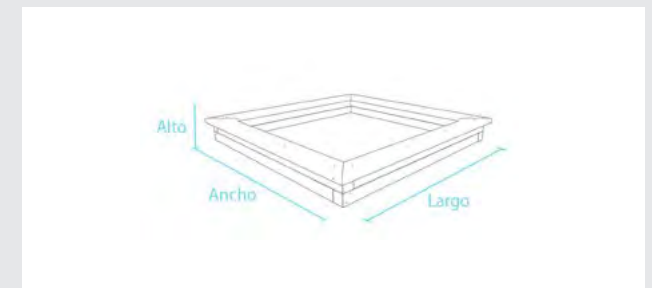
Arenero Namib 1			
Color	Medidas (aprox. cm)	Peso (aprox. kg)	Artículo N°
■ marrón	200 x 200 x 31	250,0	SR 200 200

Arenero Namib 2			
Color	Medidas (aprox. cm)	Peso (aprox. kg)	Artículo N°
■ marrón	300 x 300 x 31	360,0	SR 300 300

Arenero Namib 3			
Color	Medidas (aprox. cm)	Peso (aprox. kg)	Artículo N°
■ marrón	400 x 400 x 31	480,0	SR 400 400

Arenero Namib 4			
Color	Medidas (aprox. cm)	Peso (aprox. kg)	Artículo N°
■ marrón	500 x 500 x 31	600,0	SR 500 500

Perfiles laterales: 9 x 9 cm. Asiento: 4 x 19 cm. Medidas: exteriores del asiento. Para armar, sin fondo. Otras medidas por pedido.





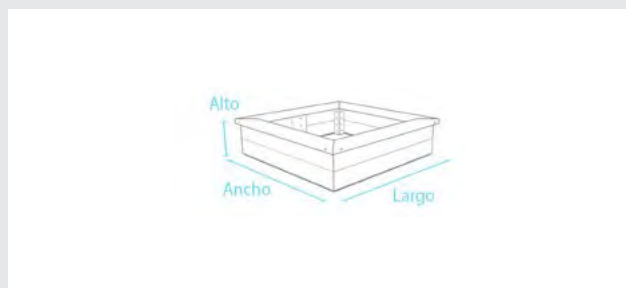
ARENERO GOBI

Desde muy pequeño hasta muy grande

Arenero Gobi 1			
Color	Medidas (aprox. cm)	Peso (aprox. kg)	Artículo N°
■ marrón	120 x 120 x 30	71,0	SV 120 120

Arenero Gobi 2			
Color	Medidas (aprox. cm)	Peso (aprox. kg)	Artículo N°
■ marrón	240 x 240 x 30	142,0	SV 240 240

Perfiles laterales: 3,8 x 13 cm. Asiento: 4 x 14 cm. Medidas: exteriores del asiento. Para armar, sin fondo. Otras medidas por pedido.



ARENERO KALAHARI

Diversión en cada esquina

Arenero Kalahari 1			
Color	Medidas (aprox. cm)	Peso (aprox. kg)	Artículo N°
■ marrón	175 x 30	72,0	SO 160 030

Arenero Kalahari 2			
Color	Medidas (aprox. cm)	Peso (aprox. kg)	Artículo N°
■ marrón	240 x 30	108,0	SO 240 030

Perfiles laterales: 3,8 x 13 cm. Asiento: 4 x 14 cm. Medidas: exteriores del asiento. Para armar, sin fondo. Otras medidas por pedido.



ARENERO KALAHARI



ARENERO LUT

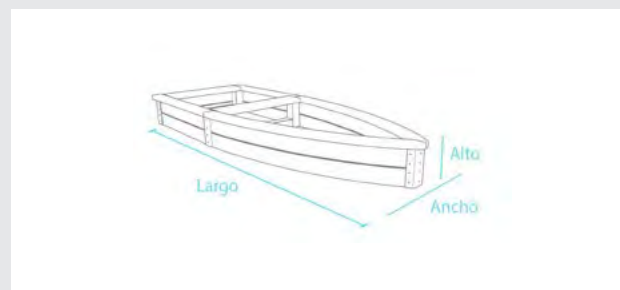


ARENERO LUT

Todos a bordo

Color	Medidas (aprox. cm)	Peso (aprox. kg)	Artículo N°
■ gris-marrón	105 x 285 x 30	150,0	SG 285 100
■ gris-verde	105 x 285 x 30	150,0	SM 285 100
■ gris-azul	105 x 285 x 30	150,0	SL 285 100
■ gris-rojo	105 x 285 x 30	150,0	SR 285 100

Perfiles laterales: 3,0 x 12,5 cm. Asiento: 4 x 10/19 cm. Medidas: exteriores del asiento.
Montado. Otras medidas por pedido.



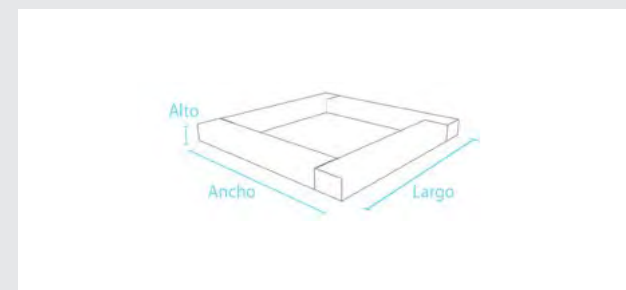
SISTEMA DE ARENERO THAR

La solución óptima para las superficies variables

Para fijar al suelo			
Color	Medidas (aprox. cm)	Peso (aprox. kg)	Artículo N°
■ marrón	325 x 325 x 16	357,6	TBB 325 325
■ marrón	475 x 475 x 16	572,0	TBB 475 475
■ marrón	625 x 625 x 16	707,6	TBB 625 625
■ marrón	775 x 775 x 16	890,0	TBB 775 775

Para enterrar en el suelo			
Color	Medidas (aprox. cm)	Peso (aprox. kg)	Artículo N°
■ marrón	325 x 325 x 16	357,6	TBU 325 325
■ marrón	475 x 475 x 16	572,0	TBU 475 475
■ marrón	625 x 625 x 16	707,6	TBU 625 625
■ marrón	775 x 775 x 16	890,0	TBU 775 775

Para armar, sin fondo. Otras medidas por pedido.



SAHARA SANDBOX

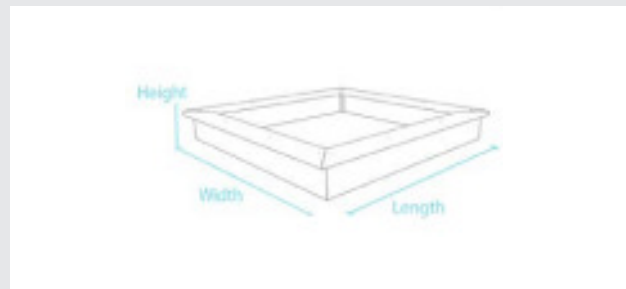
Wonderland for the imagination

Previous name: Sandbox WM200 and WM300

Sahara 1 sandbox				
Colour	Dimensions W x L x H (approx. cm)	Weight (approx. kg)	Order No	Price (€)
■ Grey-Brown	200 x 200 x 27	195.0	WG 200 200	340.00
■ Grey-Blue	200 x 200 x 27	195.0	WL 200 200	387.00
■ Grey-Green	200 x 200 x 27	195.0	WM 200 200	387.00
■ Grey-Red	200 x 200 x 27	195.0	WR 200 200	407.00

Sahara 2 sandbox				
Colour	Dimensions W x L x H (approx. cm)	Weight (approx. kg)	Order No	Price (€)
■ Grey-Brown	300 x 300 x 27	295.0	WG 300 300	546.00
■ Grey-Blue	300 x 300 x 27	295.0	WL 300 300	624.00
■ Grey-Green	300 x 300 x 27	295.0	WM 300 300	624.00
■ Grey-Red	300 x 300 x 27	295.0	WR 300 300	660.00

Side profile: 8 x 23 cm. Seat rest: 4 x 19 cm. Dimensions: Outside edge of seat rest. Delivered as a kit excluding base. Other dimensions available on request.



MOJAVE SANDBOX

For endless play in an octagonal shape

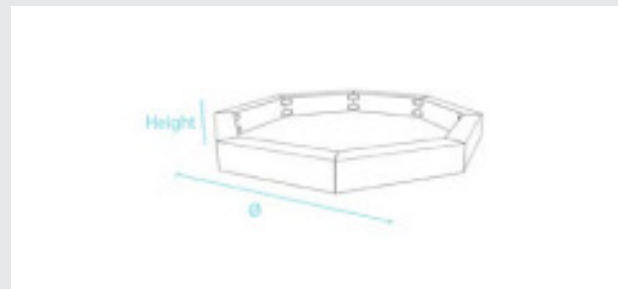
Previous name: Sandbox SB

Mojave 1 sandbox				
Colour	Dimensions ø x H (approx. cm)	Weight (approx. kg)	Order No	Price (€)
■ Brown	240 x 21	220.0	SB 240 021	500.00

Mojave 2 sandbox				
Colour	Dimensions ø x H (approx. cm)	Weight (approx. kg)	Order No	Price (€)
■ Brown	300 x 21	275.0	SB 300 021	546.00

Mojave 3 sandbox				
Colour	Dimensions ø x H (approx. cm)	Weight (approx. kg)	Order No	Price (€)
■ Brown	400 x 21	365.0	SB 400 021	701.00

Side profile: 15.5 x 21 cm. Dimensions: Outside edge. Delivered as a kit excluding base. Other dimensions available on request.



NAMIB SANDBOX

Simple, square and practical

Previous name: Sandbox SR

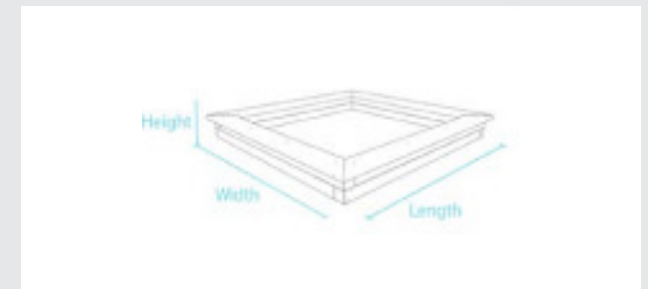
Namib 1 sandbox				
Colour	Dimensions W x L x H (approx. cm)	Weight (approx. kg)	Order No	Price (€)
■ Brown	200 x 200 x 31	250.0	SR 200 200	454.00

Namib 2 sandbox				
Colour	Dimensions W x L x H (approx. cm)	Weight (approx. kg)	Order No	Price (€)
■ Brown	300 x 300 x 31	360.0	SR 300 300	567.00

Namib 3 sandbox				
Colour	Dimensions W x L x H (approx. cm)	Weight (approx. kg)	Order No	Price (€)
■ Brown	400 x 400 x 31	480.0	SR 400 400	644.00

Namib 4 sandbox				
Colour	Dimensions W x L x H (approx. cm)	Weight (approx. kg)	Order No	Price (€)
■ Brown	500 x 500 x 31	600.0	SR 500 500	814.00

Side profile: 9 x 9 cm. Seat rest: 4 x 19 cm. Dimensions: Outside edge of seat rest. Delivered as a kit excluding base. Other dimensions available on request.





GOBI SANDBOX

Big fun, large or small

Previous name: Sandbox SV

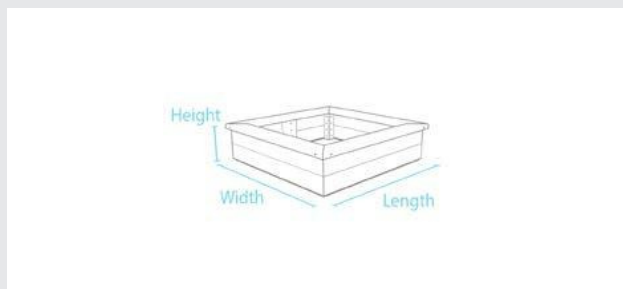
Gobi 1 sandbox

Colour	Dimensions W x L x H (approx. cm)	Weight (approx. kg)	Order No	Price (€)
■ Brown	120 x 120 x 30	71.0	SV 120 120	206.00

Gobi 2 sandbox

Colour	Dimensions W x L x H (approx. cm)	Weight (approx. kg)	Order No	Price (€)
■ Brown	240 x 240 x 30	142.0	SV 240 240	258.00

Side profile: 3.8 x 13 cm. Seat rest: 4 x 14 cm. Dimensions: Outside edge of seat rest. Delivered as a kit excluding base. Other dimensions available on request.



KALAHARI SANDBOX

Fun in every corner

Previous name: Sandbox SO175 and SO240

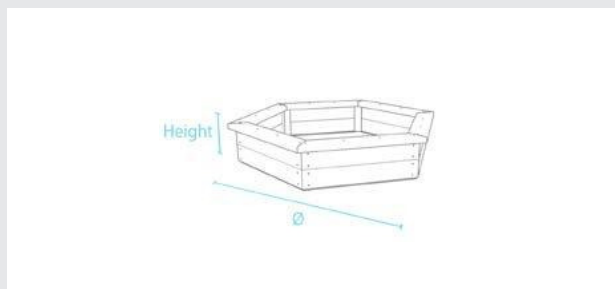
Kalahari 1 sandbox

Colour	Dimensions ø x H (approx. cm)	Weight (approx. kg)	Order No	Price (€)
■ Brown	175 x 30	72.0	SO 160 030	247.00

Kalahari 2 sandbox

Colour	Dimensions ø x H (approx. cm)	Weight (approx. kg)	Order No	Price (€)
■ Brown	240 x 30	108.0	SO 240 030	274.00

Side profile: 3.8 x 13 cm. Seat rest: 4 x 14 cm. Dimensions: Outside edge of seat rest. Delivered as a kit excluding base. Other dimensions available on request.





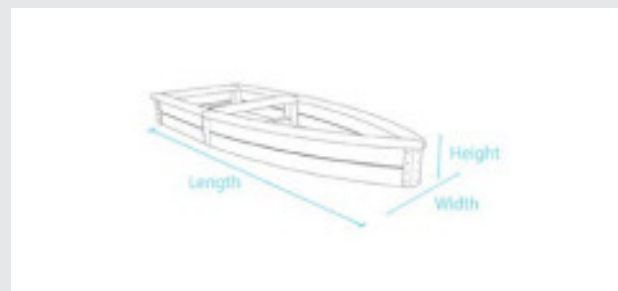
LUT SANDBOX

Set sail in the sand

Previous name: Skippi

Colour	Dimensions W x L x H (approx. cm)	Weight (approx. kg)	Order No	Price (€)
■ Grey-Brown	105 x 285 x 30	150.0	SG 285 100	377.00
■ Grey-Green	105 x 285 x 30	150.0	SM 285 100	423.00
■ Grey-Blue	105 x 285 x 30	150.0	SL 285 100	423.00
■ Grey-Red	105 x 285 x 30	150.0	SR 285 100	438.00

Side profile: 3.0 x 12.5 cm. Seat rest: 4 x 10/19 cm. Dimensions: Outside edge of seat rest. Completely assembled on delivery. Other dimensions available on request.



THAR SANDBOX SYSTEM

An adaptable system for variable spaces

For non-solid bases				
Colour	Dimensions W x L x H (approx. cm)	Weight (approx. kg)	Order No	Price (€)
■ Brown	325 x 325 x 16	357.6	TBU 325 325	455.00
■ Brown	475 x 475 x 16	572.0	TBU 475 475	758.00
■ Brown	625 x 625 x 16	707.6	TBU 625 625	909.00
■ Brown	775 x 775 x 16	890.0	TBU 775 775	1212.00

For solid bases				
Colour	Dimensions W x L x H (approx. cm)	Weight (approx. kg)	Order No	Price (€)
■ Brown	325 x 325 x 16	357.6	TBB 325 325	455.00
■ Brown	475 x 475 x 16	572.0	TBB 475 475	758.00
■ Brown	625 x 625 x 16	707.6	TBB 625 625	909.00
■ Brown	775 x 775 x 16	890.0	TBB 775 775	1212.00

Delivered as a kit excluding base. Other dimensions available on request.

